



Geproduceerd en gedistribueerd door  
© 2015 WowWee Group Limited.

Alle rechten voorbehouden.

WowWee Group Limited.

Energy Plaza, 301A-C, 92 Granville Road  
T.S.T. East, Hong Kong

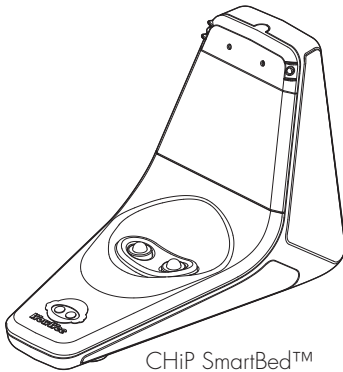
WowWee Canada Inc.

3700 Saint Patrick Street, Suite 206, Montreal  
QC, H4E 1A2, Canada

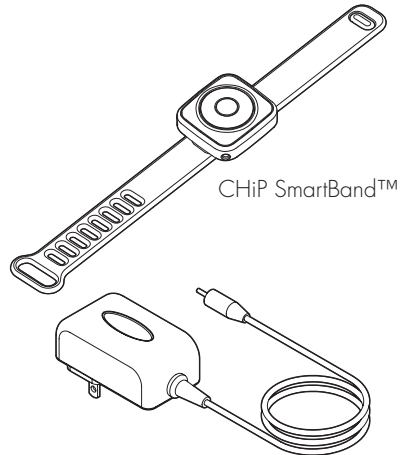
Klantenservice:

[www.wowweezone.com](http://www.wowweezone.com)

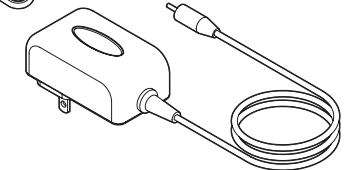
## INSTRUCTIESHEET OPLAADBARE BATTERIJEN



CHiP SmartBed™



CHiP SmartBand™



AC adapter (voor CHiP SmartBed™)



Micro USB-kabel (voor CHiP SmartBand™)



### WAARSCHUWING!

Controleer de AC/DC adapter regelmatig op schade aan de kabel, stekker, omhulsel of andere delen.

De AC/DC adapter is geen speelgoed.

Opladbare batterijen mogen alleen worden opgeladen onder toezicht van een volwassene.

De CHiP SmartBed™ mag alleen worden gebruikt in combinatie met de bijgeleverde adapter.

De CHiP SmartBand™ mag alleen worden opgeladen met de bijgeleverde micro USB-kabel.

Onderdelen die moeten worden schoongemaakt met vloeistof dienen eerst te worden losgekoppeld van de adapter.

Dit product is alleen bedoeld voor binnengebruik.

Het product dient niet op stoffige of natte ondergronden te worden gebruikt.

Dompel het product niet onder in water. Als deze batterij in contact komt met water kan een elektrische schok ontstaan.

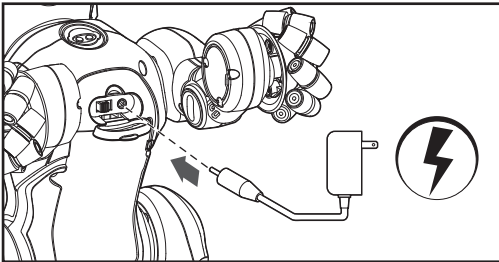
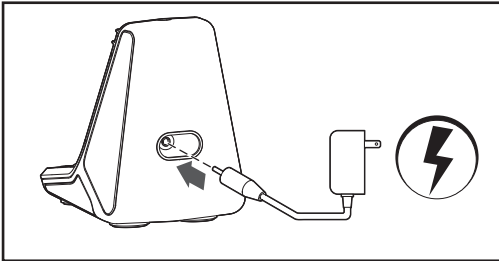
Brand-, vuur- en explosiegevaar bij het verkeerd gebruiken van de batterij.

Om mogelijk gevaar te voorkomen mag de batterij niet worden beschadigd, ontleed of in vuur geworpen worden.

Een volwassene dient regelmatig de veiligheid van het apparaat te controleren, bij beschadigingen dient het buiten gebruik te worden gesteld.

De opladers die worden gebruikt voor dit speelgoed dienen regelmatig te worden gecontroleerd op beschadigingen aan de draad, plug en andere onderdelen. In het geval van een beschadiging moet het speelgoed niet meer worden opgeladen met deze oplader totdat de schade is verholpen.

## AC/DC ADAPTER INPUT



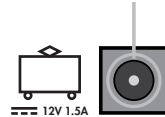
\* De CHIIP™ werkt met 1 x 7.4V 1800 mAh lithium-ion oplaadbare batterij.

### De CHIIP™ opladen:

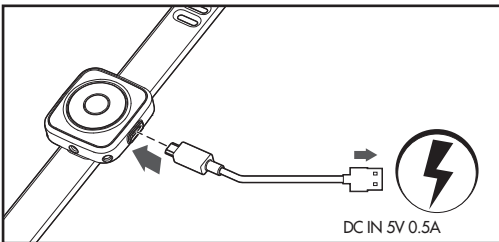
1. Zorg ervoor dat zowel de CHIIP™ als het CHIIP SmartBed™ AAN staan en zich binnen 3 meter van elkaar bevinden. CHIIP™ zal automatisch detecteren dat de batterij leeg raakt en zal naar zijn CHIIP SmartBed™ rijden om op te laden; of
2. Druk de bedknop op de CHIIP SmartBand™ op het moment dat zowel CHIIP™ als zijn CHIIP SmartBed™ in de buurt zijn. CHIIP™ zal naar zijn CHIIP SmartBed™ rijden om op te laden; of
3. Als de batterij van CHIIP™ te leeg is en (1) of (2) zijn niet meer mogelijk, gebruik dan de CHIIP SmartBed™ AC/DC adapter om CHIIP™ direct op te laden.

DC IN 12V 1.5A

◆ — ● — ◆  
CENTER POSITIEVE



## LADEN VAN DE OPLAADBARE BATTERIJ



\* De CHIIP SmartBand™ werkt met 1 x 3.7V 130 mAh lithium-ion oplaadbare batterij.

### Opladen van de CHIIP SmartBand™:

1. Sluit de micro USB-laadkabel aan op de micro USB-poort van de CHIIP SmartBand™ en verbind de voedingskabel zoals aangegeven in het diagram.
2. Tijdens het laden zal er een knipperende witte led te zien zijn.
3. Wanneer deze volledig is opgeladen, zal het lampje op de CHIIP SmartBand™ wit blijven branden.
4. Druk de middelste knop op de CHIIP SmartBand™ om de band te reactiveren.

### Voor lithium-ion batterijen:

- Laad de batterij in een afgeschermd omgeving.
- Laat batterijen nooit laden zonder toezicht.
- Uit de buurt houden van brandbare materialen.
- Niet blootstellen aan direct zonlicht.
- Er is een risico dat de batterijen exploderen, oververhit raken of ontbranden. Haal de batterijen niet uit elkaar, verander of verwarm ze niet en sluit ze niet kort. Stop ze niet in vuur of op warme plaatsen.
- Gooi er niet mee en zet ze niet onder hoge druk.
- Laat de oplaadbare batterij of laadpunten niet nat worden.
- Gebruik de oplaadbare batterij alleen in een apparaat aanbevolen door WowWwee®.
- Lees de instructiehandleiding zorgvuldig en gebruik de oplaadbare batterij op de juiste manier.
- In het zeldzame geval van lekkage of explosie gebruik je zand of een chemisch blusmiddel voor de batterij.
- Batterijen dienen gerecycled of op juiste wijze afgevoerd te worden.
- Batterijen dienen gerecycled of afgevoerd te worden volgens staats- en lokale richtlijnen.

We raden je aan ons adres te bewaren voor toekomstig gebruik.

Product en kleur kunnen afwijken.

Verpakking gedrukt in China.

**WAARSCHUWING!** Dit product is niet geschikt voor kinderen onder 3 jaar vanwege de kleine onderdelen - verstikkingsgevaar.

GEMAAKT IN CHINA